

Hoe gasvrij ben jij?

Volg de onderstaande stappen en verlaag de temperatuur van je cv-ketel.

LET OP!

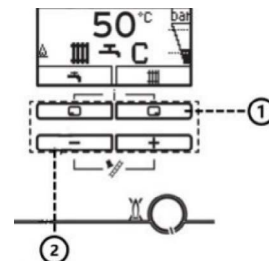
Verlaag alleen de temperatuur van de radiatoren ☞! Laat het tapwater ☞ altijd boven de 60 graden Celcius staan. Dan loop je geen risico op de aanwezigheid van de legionellabacterie.



Merk: Vaillant

Type: EcoTEC Classic VHR 18-24/5-3; 23-28/5-3; 28-34/5-3, EcoTEC Pro VHR CW3/5-3, CW3/5-3 EXP, CW4/5-3, CW4/5-3 EXP EcoTEC Pure VHR 18-24/7-2, 23-28/7-2, 28-34/7-2

Bedieningspaneel overzicht




A

Open bedieningspaneel / menu op de cv-ketel

1. Open de klep van de cv-ketel.


B

Bedien menu voor juiste temperatuur-instelling

2. Druk op de  -toets (1) en de temperatuur verschijnt in het scherm.


C

Stel de juiste temperatuur in

3. Druk de  -toets (2) en **verlaag de temperatuur naar 70, 60 of 50 graden.**

D

De laatste stap om de cv-ketel in te stellen

4. Druk op de  -toets (1) om de temperatuur te bevestigen.

Gefeliciteerd, je cv-check is gelukt

Kijk voor meer informatie op www.hoegasvrijbenjij.nl

**NATUUR
& MILIEU**