

Hoe gasvrij ben jij?

Volg de onderstaande stappen en verlaag de temperatuur van je cv-ketel.

LET OP!

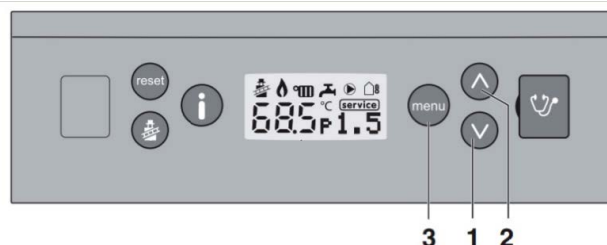
Verlaag alleen de temperatuur van de radiatoren! Laat het tapwater altijd boven de 60 graden Celcius staan. Dan loop je geen risico op de aanwezigheid van de legionellabacterie.



Merk: Nefit

Type: Nefit Proline HRC 24/C W3, 24/CW4

Bedieningspaneel overzicht






A

Open bedieningspaneel / menu op de cv-ketel

1. Druk op de  -toets (3).

B

Bedien menu voor juiste temperatuur-instelling

2. Zoek met de  -pijlen (1 of 2) het  symbool en de max temperatuur. $85^{\circ}\text{C}_{\text{max}}$
3. Houd de  -toets (3) ingedrukt totdat de temperatuur knippert op het scherm.


C

Stel de juiste temperatuur in

4. Druk op de  -toets (1) en **verlaag de temperatuur naar 70, 60 of 50 graden.**

D

De laatste stap om de cv-ketel in te stellen

5. Druk op de  -toets (3) om de temperatuur te bevestigen.

Gefeliciteerd, je cv-check is gelukt

Kijk voor meer informatie op www.hoegasvrijbenjij.nl

**NATUUR
& MILIEU**